

# RELATÓRIO DE PREÇO



Emissão: 22/04/2024

ELABORAÇÃO: ASSESSORIA ECONÔMICA

## ETANOL

### Preço produtor Esalq - Etanol semanal R\$ / litro\*

Período	Etanol Anidro	Etanol Hidratado Combustível	Etanol Hidratado Outros Fins
25-03-2024 - 28-03-2024	2,4696	2,2777	2,3320
01-04-2024 - 05-04-2024	2,7043	2,3444	2,3499
08-04-2024 - 12-04-2024	2,6458	2,3701	2,3499
15-04-2024 - 19-04-2024	2,7548	2,4557	2,5870
Variação (%)	11,5%	7,8%	10,9%

Média Abril/23	3,2498	2,9157	2,9436
Média quatro semanas	2,6436	2,3620	2,4047
Variação (%)	-19%	-19%	-18%

\*à vista, sem frete, sem impostos

Fonte: CEPEA/ESALQ e ANP

### Preço consumidor ANP - Minas Gerais - R\$ / litro

Período	Etanol Hidratado		Gasolina		Preço etanol / gasolina (%)	
	Distrib.	Cons.	Distrib.	Cons.	Distrib.	Cons.
24-03-2024 - 30-03-2024	-	3,580	-	5,590	-	64,0%
31-03-2024 - 06-04-2024	-	3,690	-	5,640	-	65,4%
07-04-2024 - 13-04-2024	-	3,790	-	5,690	-	66,6%
14-04-2024 - 20-04-2024	-	3,870	-	5,730	-	67,5%
Variação (%)	-	8,1%	-	2,5%	-	-

Média Abril/23	-	3,880	-	5,280	-	73,5%
Média quatro semanas	-	3,733	-	5,663	-	65,9%
Variação (%)	-	-4%	-	7%	-	-

### Indicador Diário do Etanol Hidratado ESALQ/BM&F -Posto Paulínia (SP) - Preço Médio Diário à vista \*

	08/abr	09/abr	10/abr	11/abr	12/abr	15/abr	16/abr	17/abr	18/abr	19/abr
R\$/m3	2.402,50	2.444,50	2.482,00	2.571,50	2.620,00	2.628,00	2.625,00	2.576,00	2.546,00	2.490,00
% Dia	-0,74%	1,75%	1,53%	3,61%	1,89%	0,31%	-0,11%	-1,87%	-1,16%	-2,20%

\* CIF Paulínia/SP, sem impostos

Fonte: CEPEA/ESALQ

### Preços médios de diesel e gasolina às distribuidoras sem tributos - Petrobras - R\$ / litro - 01/04/2024

	Uberaba	Uberlândia	Betim	Ribeirão Preto	Paulínia
Diesel S500	3,5288	3,5369	3,5340	3,4947	3,4644
Diesel S10	3,5973	3,6056	3,6115	3,5632	3,5326
Gasolina A*	2,9025	2,8859	2,8706	2,8684	2,8308
Média - Diesel S500	3,51				
Média - Diesel S10	3,58				
Média - Gasolina A	2,87				

\* Os combustíveis tipo "A" são os combustíveis antes da sua combinação com biocombustíveis.

Fonte: Petrobras

### Média semanal dos preços de paridade de importação (PPI)<sup>1</sup>, para a gasolina e diesel - ANP - R\$ / litro

Porto	Período: 08-04-2024 - 12-04-2024				
	Betim	Paulínia	Santos	Suape	Duque de Caxias
Diesel A	4,0861	3,9814	3,8891	3,8375	4,0658
Gasolina A	3,4922	3,3875	3,2952	3,2770	3,4719

<sup>1</sup> É o custo do produto importado trazido ao país.

Fonte: ANP

### Mercado Futuro Etanol Hidratado, Preço de Fechamento - R\$/m3 - Base Paulínia - BM&F BOVESPA

	01/abr	02/abr	03/abr	04/abr	05/abr	08/abr	09/abr	10/abr	11/abr	12/abr
abr/24	2.300,0	2.300,0	2.300,0	2.300,0	2.300,0	2.300,0	2.300,0	2.312,0	2.312,0	2.319,0
mai/24	2.300,0	2.300,0	2.300,0	2.300,0	2.300,0	2.300,0	2.300,0	2.300,0	2.300,0	2.300,0
jun/24	2.288,5	2.288,5	2.288,5	2.294,0	2.294,0	2.294,0	2.294,0	2.294,0	2.294,0	2.294,0
jul/24	2.336,0	2.336,0	2.336,0	2.336,0	2.336,0	2.336,0	2.334,0	2.334,0	2.334,0	2.334,0
Média dez dias	2,304,3									

Fonte: B3

### Preço consumidor ANP cidades do Brasil - R\$/L

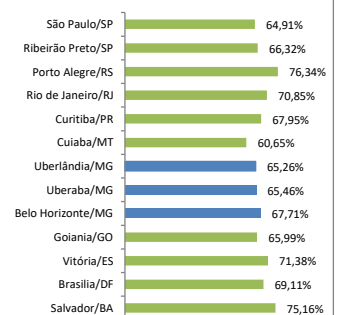
Cidade/Estado	Período: 14/04/2024 - 20/04/2024				PMPF (pauta ICMS)			
	Preço Médio Bomba	Preço Médio Bomba	Relação de preço	Aliquota ICMS		16/04/2024		
				Etanol	Gasolina	Etanol	Gasolina*	
Salvador/BA	4,570	6,080	75,16% ↑	12,86%	-	4,5900	1,3721	
Brasília/DF	4,050	5,860	69,11% ↑	13,00%	-	3,9400	1,3721	
Vitória/ES	4,040	5,660	71,38% ↑	17,00%	-	3,9699	1,3721	
Goiania/GO	3,900	5,910	65,99% ↓	14,17%	-	3,5622	1,3721	
Belo Horizonte/MG	3,880	5,730	67,71% ↑	13,08%	-	3,8110	1,3721	
Uberaba/MG	3,620	5,530	65,46% ↑	13,08%	-	3,8110	1,3721	
Uberlândia/MG	3,700	5,670	65,26% ↑	13,08%	-	3,8110	1,3721	
Cuiaba/MT	3,560	5,870	60,65% ↑	17,00%	-	3,3204	1,3721	
Curitiba/PR	4,240	6,240	67,95% →	12,00%	-	3,7600	1,3721	
Rio de Janeiro/RJ	4,010	5,660	70,85% ↑	18,00%	-	3,9800	1,3721	
Porto Alegre/RS	4,260	5,580	76,34% ↑	17,00%	-	4,1329	1,3721	
Ribeirão Preto/SP	3,800	5,730	66,32% ↓	12,00%	-	3,4300	1,3721	
São Paulo/SP	3,700	5,700	64,91% ↑	12,00%	-	3,4300	1,3721	

Nota: nd - Estado não adota PMPF na cobrança do ICMS

\*AD REM

Fonte: ANP E CONFAZ

### RELAÇÃO DE PREÇO ETANOL/GASOLINA



**CBIO**

**CBIO - Crédito de descarbonização - Preço**

	03/abr	04/abr	08/abr	09/abr	10/abr	11/abr	15/abr	16/abr	17/abr	18/abr
Mínimo	96,00	97,00	99,00	100,00	99,50	99,55	99,10	99,05	99,10	99,10
Médio	97,52	98,12	100,27	101,09	100,50	100,58	99,97	99,71	99,56	99,61
Máximo	98,75	99,20	101,25	101,51	101,50	101,50	100,50	100,30	100,00	99,85
Média dez dias	<b>99,69</b>									

Fonte: B3

**PETRÓLEO**

**Mercado Futuro de petróleo - Brent Crude Futures - US\$/barrel**

	08/abr	09/abr	10/abr	11/abr	12/abr	15/abr	16/abr	17/abr	18/abr	19/abr
jun/24	90,38	89,42	90,48	89,74	90,45	90,10	90,02	87,29	87,11	87,29
jul/24	89,38	88,53	89,49	88,83	89,53	89,25	89,23	86,60	86,40	86,51
ago/24	88,43	87,66	88,53	87,94	88,65	88,41	88,43	85,90	85,70	85,75
set/24	87,52	86,93	87,65	87,11	87,81	87,60	87,65	85,20	85,00	85,00
Média Abril/23	<b>84,64</b>									
Média dez dias	<b>89,23</b>									
Varição (%)	<b>5,4%</b>									

Fonte: The Ice e CME Group

**Europe Brent Spot Price FOB**



**AÇÚCAR**

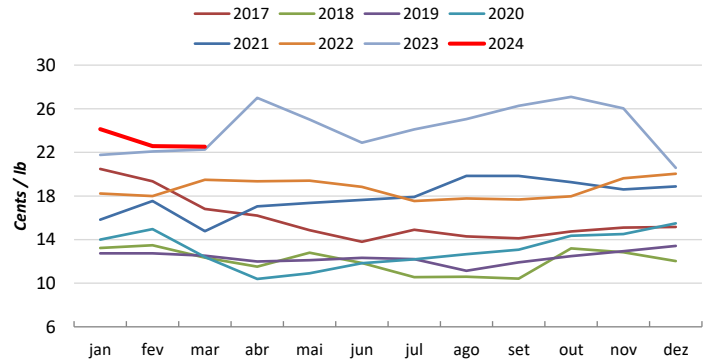
**Açúcar**

**Preço produtor Esalg - açúcar diário saca 50 kg**

DATA	R\$			US\$
	Valor	Varição dia (%)	Varição Mês (%)	Valor
08/04/2024	146,95	0,29%	1,00%	29,22
09/04/2024	147,34	0,27%	1,27%	29,41
10/04/2024	146,54	-0,54%	0,72%	28,86
11/04/2024	146,85	0,21%	0,93%	28,86
12/04/2024	146,29	-0,38%	0,55%	28,54
15/04/2024	146,29	0,00%	0,55%	28,21
16/04/2024	148,18	1,29%	1,85%	28,17
17/04/2024	149,77	1,07%	2,94%	28,61
18/04/2024	150,58	0,54%	3,50%	28,70
19/04/2024	150,29	-0,19%	3,30%	28,93
Média Abril/23	<b>141,02</b>			
Média dez dias	<b>147,91</b>			
Varição (%)	<b>5%</b>			

Fonte: CEPEA/ESALQ

**NY Contract No. 11-f.o.b**



**Mercado Futuro de açúcar mundial - contrato n° 11 - cents de US\$/libra peso - Nova York - Ajuste**

	08/abr	09/abr	10/abr	11/abr	12/abr	15/abr	16/abr	17/abr	18/abr	19/abr
mai/24	21,59	21,49	21,46	20,85	20,45	20,02	19,63	19,32	19,59	19,73
jul/24	21,26	21,13	21,09	20,53	20,13	19,82	19,53	19,27	19,54	19,50
out/24	21,21	21,07	21,01	20,50	20,10	19,83	19,52	19,32	19,60	19,56
mar/25	21,39	21,26	21,16	20,68	20,26	20,01	19,70	19,55	19,83	19,80
mai/25	20,61	20,53	20,41	19,99	19,57	19,35	19,02	18,96	19,19	19,19
	cents de US\$/lb	US\$ por tonelada	R\$ por tonelada							
Média Abril/23	<b>26,99</b>			<b>595,03</b>			<b>2.986,86</b>			
Média dez dias	<b>20,36</b>			<b>448,96</b>			<b>2.311,48</b>			
Varição (%)	<b>-24,55%</b>			<b>-24,55%</b>			<b>-22,61%</b>			

Fonte: The Ice

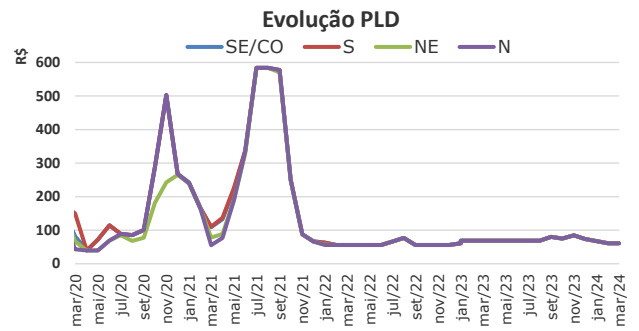
## ENERGIA

### Preço de Liquidação das Diferenças - PLD (semanal)

Período	SE/CO - Sudeste	S- Sul	NE - Nordeste	N - Norte
23-03-2024 - 29-03-2024	61,07	61,07	61,07	61,07
30-03-2024 - 05-04-2024	61,07	61,07	61,07	61,07
06-04-2024 - 12-04-2024	61,07	61,07	61,07	61,07
13-04-2024 - 19-04-2024	61,07	61,07	61,07	61,07
Variação (%)	0,0%	0,0%	0,0%	0,0%

Média Abril/23	69,04	69,04	69,04	69,04
Média quatro semanas	61,07	61,07	61,07	61,07
Variação (%)	-12%	-12%	-12%	-12%

Fonte: CCEE



## DADOS DE MERCADO

### CÂMBIO DÓLAR EUA (em R\$) - Dólar (PTAX): Taxa Média do Banco Central

2024	08/abr	09/abr	10/abr	11/abr	12/abr	15/abr	16/abr	17/abr	18/abr	19/abr
Compra	5,0415	5,0074	5,0648	5,0759	5,1358	5,1740	5,2628	5,2463	5,2506	5,2263
Venda	5,0421	5,0080	5,0654	5,0765	5,1364	5,1746	5,2635	5,2469	5,2512	5,2269
Média Abril/23	5,020									
Média dez dias	5,149									
Variação (%)	2,57%									

Fonte: Bacen

### EXPECTATIVA DE MERCADO- BOLETIM FOCUS

12/04/2024	2024	2025
IPCA (%)	3,71	3,56
Taxa de câmbio-fim do período(R\$/US\$)	4,97	5,00
Meta Taxa Selic - fim do período(%)	9,13	8,50
PIB ( % do crescimento)	1,95	2,00

Fonte: Bacen